

AUSWANDERN IN DIE NIEDERLANDE ALS RENTNER



www.nordisches-reisefieber.de

Das flache Land ist für viele Deutsche Rentner ein interessantes Ruhesitzziel. Die Radfahrernation ist verlockend, da das Königreich der Niederlande über ein super gut ausgebautes Radwegenetz verfügt. In den Niederlanden herrscht außerdem ein gemäßigtes Klima, es wird selten über 25 Grad Celsius im Sommer. Das ist für alle perfekt, die keine hochsommerlichen Temperaturen mögen.

Zudem gibt es an zwei Seiten des Landes Meeresküste und weite Sandstrände. Ein besonderes Schmankerl sind die Inseln an der westfriesischen Küste.

Auswandern in die Niederlande

Die Niederlande sind in **zwölf Provinzen** aufgeteilt und es gibt immer noch einen Monarchen im Reich. Willem Alexander ist seit

2013 König der Niederlande. Er übernahm das Amt von seiner Mutter, der ehemaligen Königin Beatrix. Mit seiner Frau, Königin Maxima, hat er drei Töchter. Der König ist das Staatsoberhaupt des Königreiches und der vier Länder:

- Aruba
- Curacao
- Sint Maarten
- Niederlande

Außerdem ist Willem das Oberhaupt des Könighauses. Politisch gesehen hat der König wenig Macht. Er repräsentiert hauptsächlich das Land.

Auswandern in die Niederlande- Wichtiges

Als RentnerIn nach Holland auszuwandern, ist für viele eine charmante Lösung.

Das Gute ist, die **Rente wird in voller Höhe ausgezahlt**, auch wenn man im Ausland lebt. Aufgrund der Freizügigkeit können sich deutsche Rentner problemlos in den EU-Ländern und der EWR aufhalten. Wichtig ist über genügend finanziellen Background zu verfügen. Das kann eine Rente oder auch Mieteinkünfte und sonstiges sein.

Als Einwanderer bist du normalerweise über die Einheitsversicherung krankenversichert. Bezieht du nur eine deutsche Rente, kannst du eine [Befreiung von der Versicherung](#) beantragen. Du kannst aber trotzdem das niederländische Gesundheitssystem nutzen. Von deiner deutschen Krankenversicherung benötigst du dazu ein Formular, um dich dann bei der niederländischen Krankenversicherung anzumelden.

Vorsicht- sobald **einen Nebenjob** ausübst, fällst du unter die

Versicherungspflicht. Und dann zählt auch die Rente dazu. Unbedingt durchrechnen, ob sich dann der Job noch lohnt.

Die Provinzen

Wo ist es am schönsten in Holland? Welche Region könnte dir gefallen? Das kommt auf deine Wünsche an: möchtest du viel mit dem Rad fahren, Wanderwege vor der Haustüre haben. Oder soll es das pralle Leben in einer größeren Stadt sein? Bist du eine Nixe und brauchst das Wasser in deiner Umgebung? Um dies zu entscheiden stelle ich die erst einmal die Provinzen vor.



www.nordisches-reisefieber.de

Das Königreich der Niederlande ist in zwölf Provinzen eingeteilt:

- Drenthe
- Flevoland
- Gronningen
- Limburg

- Noord Brabant
- Utrecht
- Gelderland
- Friesland
- Noord Holland
- Zuid Holland
- Zeeland
- Overijssel

Die Provinz Drenthe

Drenthe liegt im Nordosten und grenzt an das Bundesland Niedersachsen und an die Provinzen Overijssel, Groningen und Friesland. Drenthe ist ländlich geprägt und weist im Osten zahlreiche Moore auf. Die Hauptstadt ist **Assen**, hier leben fast 70 000 Einwohner. In Drenthe wird neben niederländisch auch niedersächsischer Dialekt gesprochen. In Drenthe findest du drei Landschaftstypen vor:

- Moore
- Heidelandschaft
- Kanallandschaften

Die größte Stadt in Drenthe ist Emmen mit über 100 000 Einwohner.

Kommunikation- lerne die wichtigsten Wörter:

goedemorgen guten Morgen

dag tschüss

tot ziens auf Wiedersehen

bedankt danke

ik heet ich heiße

ik spreek geen Nederlands ich spreche kein Niederländisch

Die Provinz Flevoland

Flevoland ist die jüngste Provinz und besteht hauptsächlich aus Land, das dem IJsselmeer abgerungen wurde. Die Hauptstadt ist **Lelystad** und **Almere** ist quasi eine Erweiterung zum Einzugsgebiet von Amsterdam. In Almere leben viele Berufspendler, die über die Hollandse Brug nach Amsterdam gelangen.

Die Provinz Groningen

Die gleichnamige Hauptstadt hat eine Universität und eine Hochschule, bei denen fast 50 000 Studierende eingetragen sind. Groningen ist Handels- und Dienstleistungszentrum. Bekannt wurde es früh durch die Textilindustrie und die Lebensmittelfertigung.

Groningen ist sehr vielfältig, für aktive und kulturell interessierte Besucher. Die Wasserstraßen und Kanäle bieten Wassersportmöglichkeiten. Das gut ausgebaute Radwegenetz sorgt für Fahrspaß mit dem Rad. In Groningen gibt es zahlreiche Museen und viele Shoppingmöglichkeiten. Eine rege Kneipen- und Restaurantstruktur sorgen für Abwechslung beim Essen.

Die Provinz Limburg

Informationen zur Provinz Limburg findest du in meinem Beitrag "[2 Tagesausflüge nach Limburg](#)".

Die Provinz Nord-Brabant



Schönes Haus in Eindhoven

Es liegt im Süden der Niederlande und grenzt an Limburg, Gelderland, Zuid-Holland und an das belgische Flandern. Die Hauptstadt ist 's-Hertogenbosch, kurz **Den Bosch** genannt. Die größte Stadt der Provinz ist **Eindhoven**, die Designstadt. Weitere bekannte Städte sind **Tilburg** und **Breda**. Breda ist eine schöne Altstadt, in der man herrlich shoppen gehen kann.

Die Heimat Vincent Van Goghs bietet viel Natur, darunter **fünf Nationalparks**. Hier kannst du wandern und radfahren, bis zum Abwinken. Nord-Brabant ist berühmt als Genussregion. Hier

kannst du leckeren Wein genießen, nationale Köstlichkeiten schlemmen und dich verwöhnen lassen. Es gibt zahlreiche Sterne-Restaurants hier, die Gourmet-Herzen höher schlagen lassen.

Die Provinz Utrecht

Die gleichnamige Hauptstadt ist eine altehrwürdige Universitätsstadt, die bekannt für ihre **Villen, Grachten** und **historischen Gebäude** ist. Die Provinz ist die kleinste Provinz der Niederlande und besteht hauptsächlich aus der Hauptstadt und Amersfort.

Die Stadt Utrecht ist die **viertgrößte Stadt Hollands**. In einer der zahlreichen Parks in Utrecht kannst du dich herrlich erholen. Bei milden Temperaturen picknicken die Utrechter sehr gerne hier. die Innenstadt gehört den Fietsen, den Fahrrädern. Denn sie ist verkehrsberuhigt und es dürfen kaum Autos und LKWs durchfahren.

Hier gibt es übrigens das weltweit größte Parkhaus für Fahrräder mit über 12 000 Stellplätzen.

Die Provinz Gelderland



Marktplatz in Nimwegen

Gelderland liegt mittig der Niederlande, im Osten und ist die größte Provinz der Niederlande. Die Hauptstadt Gelderlands, **Arnheim**, hat eine bewegte Geschichte. Uns allen bekannt ist der Film „die Brücke von Arnheim“. Verfilmt wurde hier die Schlacht um Arnheim im Jahre 1944. Weitere bekannte Städte sind **Nimwegen** und **Apeldoorn**.

Arnheim grenzt an das größte Waldgebiet der Niederlande, die Veluwe. In Achterhoek findest du zahlreiche Landsitze und herrliche Schlösser vor. Das ehemalige **Herzogtum Geldern** gehört heute zu 75 Prozent zu den Niederländern, der Rest ist im deutschen Gebiet um Kleve.

Die Provinz Friesland

In Friesland sind die Städte kaum größer wie woanders die Dörfer. Sie bestechen durch einen besonderen Charme. Zur

Provinz gehören fast alle **westfriesischen Inseln**, nur Texel gehört nicht dazu. Am beliebtesten sind die Inseln **Ameland und Terschelling**. In Friesland ticken die Uhren noch anders: fernab von Hektik und Stress, findest du hier Ruhe und Erholung. Friesland liegt zwischen IJsselmeer und Groningen im Norden Hollands. Die Hauptstadt ist **Leeuwarden**, Europas Kulturhauptstadt.

Friesland ist zudem **zweisprachig**: neben Niederländisch wird hier noch das Friesische gepflegt. Eine uralte Sprache, die die Mutter einiger neuer Sprachen ist.

Die Provinz Noord Holland

Die Halbinsel liegt zwischen IJsselmeer und Nordsee. Die **Insel Texel** gehört ebenfalls zu Noord-Holland. Die Hauptstadt der Niederlande, die am bekanntesten von den Niederlanden sein dürfte, **Amsterdam**, ist die größte Stadt der Provinz Noord Holland. Hier zieht regelmässig die Touristenströme hin. Hier geht es trubelig zu, multikulti, bunt und schrill. Außerdem sind die Orte **Alkmaar** und [Keukenhof](#) sehr bekannt. Alkmaar ist für seinen Käsemarkt bekannt und der **Keukenhof** für seine riesigen Tulpenfelder.



www.nordisches-reisefieber.de

Die Hauptstadt der Provinz Noord Holland ist die **Stadt Harlem**. Sie ist sehr geschichtsträchtig und verfügt über zahlreiche Kunstmuseen. Harlem ist umgeben von tulpenzweibelfeldern und liegt in der Nähe vom Meer. Mit Kopfsteinpflaster und Giebelhäuschen ist der Kern der Altstadt sehr sehenswert.

Die Provinz Zuid Holland

Zuid Holland liegt an der niederländischen Nordseeküste . Die Provinz ist am dichtesten besiedelt und hat das am höchst industrialisierte Gebiet der Niederlande. Die größte Stadt ist **Rotterdam** und die Hauptstadt der Provinz ist **Den Haag**. In Den Haag liegt auch der Regierungssitz der Niederlande. In Rotterdam ist der größte Hafen des Landes.

Zuid Holland, auf Deutsch Süd-Holland, liegt nicht im Süden der Niederlande, wie man meinen könnte. Es liegt **im Westen** der Niederlande.

Die Provinz Zeeland

Zeeland liegt im Südwesten der Niederlande. Zu Zeeland gehören sehr viele Inseln und Halbinseln. Das Festland grenzt an Belgien. Zeeland ist eine beliebte Urlaubsregion. **Domburg** mit seinem Heilwasser, in **Goes** shoppen gehen und in **Yerseke** frische Meeresfrüchte genießen.

Zeeland ist die Genussregion für Frisches aus dem Meer. **Middelburg** ist die Hauptstadt Zeelands. die Stadt mit ihren verwinkelten Gassen und historischen Gebäuden lockt Tausende Besucher jährlich an.

Die Provinz Overijssel

Die Provinz grenzt an die deutschen Bundesländer Nordrhein-Westfalen und Niedersachsen. Die Hauptstadt der Provinz ist **Zwolle**. Overijssel hat zahlreiche Seen, Flüsse und Wälder und bietet daher viel Erholungsmöglichkeiten. Die größte Stadt der Provinz ist **Enschede**. Nationalparks und bewaldete Hügel sorgen für Natur pur.

Auswandern in die Niederlande- KV und Auto

Was gilt es zu beachten?

Die Niederlande gehören zur **europäischen Union**. Für die Einreise benötigst du kein Visum. Der Reisepass oder der amtliche Ausweis genügen. Wenn du **länger als drei Monate** in den Niederlanden wohnen willst, musst du deinen Wohnsitz anmelden. Für die Anmeldung des Wohnsitzes benötigst du einen Wohnnachweis, also den Mietvertrag oder die Kaufurkunde der Immobilie. Manche Gemeinden verlangen auch die Bescheinigung der Abmeldung von Deutschland und die Geburtsurkunde.

Als Rentner*in musst du deine Rentenbezüge nachweisen und über

deine finanzielle Lage Auskunft geben. Außerdem ist der Nachweis einer **Krankenversicherung** Pflicht.

Nimmst du dein Auto mit, musst du dies einführen und ummelden und die KfZ-Steuer der Niederlande zu bezahlen. Die Registrierung deines Fahrzeuges läuft über den RDW, einen **Registrierungsdienst**. Zur Anmeldung musst du deine Fahrzeugpapiere mitbringen, den letzten TÜV-Bericht und den Registrierungsnachweis von dir bei der Gemeinde.

Eventuell wird der deutsche TÜV noch anerkannt, falls nicht erfolgt die Überprüfung vor Ort. **Vormittags ist kein Termin notwendig!** Nach der Registrierung und technischen Überprüfung musst du die Zulassungsteuer bezahlen(BPM). Ist alles erledigt, kommen deine Papiere an die neue Adresse.

Tip: Vor der Einreise in die Niederlande das Fahrzeug in Deutschland abmelden und ein Exportkennzeichen beschaffen. Damit kannst du nämlich solange in den Niederlanden weiterfahren, bis du die niederländischen Kennzeichen erhältst. Anderfalls werden deine deutschen Papiere eingezogen und du musst warten bis die Zulassung erfolgt ist. Du kannst in dieser Zeit nicht mit deinem Auto fahren!

Von der BPM/ Zulassungssteuer kannst du dich befreien lassen. Wenn du die Voraussetzungen erfüllst, kannst du den [Antrag online](#) erledigen.

Auswandern in die Niederlande- Lebenshaltung

Der Lebensstandard in Holland ist hoch. Die Lebenshaltungskosten sind etwas höher als die deutschen. Das liegt daran, dass die Niederländer auch besser verdienen. Der Durchschnittslohn liegt hier bei rund 57.000 €, während er bei uns bei 51.000 € liegt.



1 Busticket 3,20 €



2-Zimmer
Stadtwohnung
1338,00 €



Essen für 2
Personen
Mittelklasse 70 €



je Km 2,40 €



1 Liter Benzin 1,97 €



1 Krug Bier
5,00 €

Fazit

Auswandern in die Niederlande ist für RentnerInnen, die nicht ein günstigeres Land suchen. Sondern hier liegt die Prämisse auf ein anderes Leben führen. Sei es landschaftlich anders oder weil ihr Niederländisch so süß findet. Die Fröhlichkeit und Gemütlichkeit der Niederländer euch angesteckt haben.

Das Leben in den Niederlanden ist etwas teurer als das Leben in Deutschland. Doch, wer schlau recherchiert und gut haushaltet kommt auch mit einer durchschnittlichen Rente zu recht. Es muss ja nicht die Wohnung in Amsterdam sein. Eine Wohnung auf dem Land oder vielleicht auch auf einem Campingplatz.

Was gefällt dir an den Niederlanden?

REISEEMPFEHLUNGEN FÜR 2024



www.nordisches-reisefieber.de

Das neue Jahr hat begonnen, ein guter Zeitpunkt mit **Reiseempfehlungen** sich über die Urlaubsplanung Gedanken zu machen. Welche Reiseziele habe ich noch nicht gesehen? Wo wollte ich schon immer mal hin? Was steht noch auf meiner Löffelliste*?

Die wirtschaftliche Lage hat sich auch in 2024 für keinen verbessert. Auch, wenn es nach diversen Tarifverhandlungen und Streiks für den einen oder anderen mehr Geld gibt. Das Leben ist einfach teurer geworden, so auch das Reisen. Eine **gute Planung** spart den einen oder anderen Euro in deiner Urlaubskasse.

In 2024 wird die **CO² Steuer** höher, somit steigen die Energiepreise weiter an. Der Fachkräftemangel sorgt auch in

der Reisebranche für Probleme. Darüber hinaus die ist schlechte Bezahlung Schuld daran, dass diese Tätigkeiten keiner mehr ausführen will. Kurzum- **Reisen wird 2024 teurer.**

Gut zu wissen: Was ist eine ***Löffeliste**? Das ist keine Liste welche Löffel du mit in den Urlaub nehmen sollt- Kaffeelöffel, Suppenlöffel, Mokkalöffel...Nein. Es handelt sich um deine **Wunschliste** sozusagen. Alles was du in deinem Leben einmal machen möchtest, bevor du den Löffel abgibst. Auf die Liste gehören also nicht nur Traumreisen, sondern Dinge wie

- ...nackt baden mit dem Liebsten im geschlossenen Freibad
- ein 5*Hotel mit allem Luxus geniessen
- ein Norwegentrip
- einen Promi knutschen
- die Haare Pink färben
- eine Huskytour

Reisetipps vom Urlaubsguru



www.nordisches-reisefieber.de

Ich bin ein großer Fan von der Reiseplattform Urlaubsguru. Sie war einer der ersten für mich, um nach günstigen Urlaubsangeboten zu schauen. Die Plattform ging **2012** an den Start und war einmalig damals, zumindest in Deutschland. Die Gründer erhielten 2016 dafür den NRW-Gründerpreis. Seit 2014 haben die beiden Gründer mehrere Plattformen unter dem Label **UNIQ GmbH**. Zu Zeiten von Corona gerät das Unternehmen in Schwierigkeiten und musste Leute entlassen und seine Stores schließen. 2021 wird aus UNIQ GmbH die **Urlaubsguru GmbH** und der Fokus liegt wieder nur auf Reisen.

Der [Urlaubsguru](#) hat für 2024 drei Sparten geöffnet in dem er seine Leser fragt, was sie in 2024 erleben möchten. Die Sparten sind...

- einen Traumstrand erleben
- eine unvergessliche Natur genießen
- Luxus zum guten Preis erfahren

Beim **sonnigen Strandurlaub** schlägt der Guru die türkische

Riveria, Spaniens Inseln und Küstenregionen und Ägypten vor.

Luxusurlaub kannst du laut Urlaubsguru in Sansibar und Tansania, Thailand, Mauritius verbringen.

Mit einer **gewaltigen Natur** punkten Lappland, Namibia und Sri Lanka.

Das könnte dich auch interessieren: [Die besten Flugsuchportale](#)

Reisetipps von Lonely Planet



www.nordisches-reisefieber.de

Lonely Planet ist ein Reisemagazin, dass **seit 1973** die schönsten Reiseziele vorstellt. Der australische Verlag ist der weltweit größte Verleger für Reiseführer und Sprachbücher. Die Bücher und Magazine sind sehr gut recherchiert, mit fantastischen Fotos bestückt und tollen Tipps für deine Reiseziele.

[Lonely Planet](#) hat seine Reiseempfehlungen für 2024 wie folgt eingeteilt:

- die besten Reiseländer 2024
- die besten Regionen 2024
- die besten Städte 2024
- die besten nachhaltigen Reiseziele 2024
- die besten Reiseziele für das kleine Budget

Die besten Urlaubsländer in 2024 sind Indien, St. Lucia, Benin, Kroatien, Mongolei und Chile.

Die **besten Region für Urlaub in 2024** sind laut Lonely Planet Montana (USA), Trans-dinarica durch die Balkanländer, Saalfelden in Österreich, Schottlands hoher Norden, Donegal in Irland und das Baskenland.

Die besten **Städtereisen 2024** unternimmst du nach Montreal in Kanada, Manaus in Brasilien, Jakarta in Indonesien, Mostar in Bosnien-Herzegowina, Nairobi und Izmir.

Die besten **nachhaltigen Reiseziel 2024** sind Wanderwege im Baltikum, Öko-Lodges in Südafrika, Palau, Wanderwege in Portugal und Spanien, das japanische Hokkaido und die Trails in Wales.

Reisen für das **kleine Budget** sollen laut Lonely Planet die Normandie sein, die griechische Insel Ikaria, Ägypten, in Rumänien der Donau-Limes, Nicaragua und durch Europa mit den Nachtzügen.

Das könnte dich auch interessieren: [Citytrip Kopenhagen](#)



Meine Reiseempfehlungen

Da ich mich letztes Jahr beruflich verändert habe und von Bayern nach NRW gezogen bin, kam das Reisen etwas kürzer. Ich habe mich zwar hier bei meinen neuen „Nachbarn“ umgesehen. So bin nach Belgien gefahren um das schöne Antwerpen zu erkunden. In den Niederlanden habe ich mir mehrere Städte angesehen und ein langes Wochenende an der niederländischen Nordsee verbracht.

2024 kann ich jetzt wieder ganz durchplanen und meine Reisewünsche umsetzen.

Meine Wunschziele beziehungsweise Reiseempfehlungen lauten:

- Wandern in Wales plus Citytrip Cardiff
- Fahrt mit dem Glacierexpress

- Tour durch das Baltikum
- Irlands Hauptstadt Dublin
- Wandern im Tessin

Fazit

Sich frühzeitig um die eigenen Urlaubsplanungen zu kümmern hat viele Vorteile. Du überlegst genau und recherchierst sorgfältig. Die Vorfreude beginnt schon jetzt. Und du hast genügend Zeit dich auf alles vorzubereiten. Vielleicht möchtest du ein bisschen die Sprache des Urlaubszieles lernen, mit Englisch allein kommt man nicht überall zurecht. Denn wer ein paar Worte mit den Einheimischen reden kann, findet schneller Anschluss und der Urlaub macht mehr Spaß.

Wie gehst du deine Reiseplanung an?

FLUGSUCHPORTALE DIE 7 BESTEN



Das neue Jahr steht vor der Türe, spätestens jetzt ist ein guter Zeitpunkt mit der **Reiseplanung 2024** zu beginnen. Es ist alles teurer geworden, so auch das Reisen. Die Zeit der extrem billigen Flüge ist vorbei. Da ist es gut zu wissen, wo die günstigsten Flüge zu finden sind. Dabei ist der Preis ein Aspekt, aber auch **Flugdauer, Umstiege und die Abflugzeiten und Ankunftszeiten** spielen eine wichtige Rollen. Denn bei einem Citytrip, der meist nur 2-3 Tage lang ist, will keiner einen langen Aufenthalt beim Umstiegsflughafen riskieren.

Es gibt Studien zu den besten Buchungstagen, an welchen Tagen die Flüge günstiger sind und was man vermeiden sollte. So ist den meisten von uns klar in der Ferienzeit, also den Schulferien ist es teurer, an den Wochenenden und an Brückentagen ebenso. Welcher Tag nun der Günstigste ist, darüber gibt es unterschiedliche Meinungen. Viele schwören darauf, das der **Dienstag der günstigste Abflugtag** ist.

Klar ist auch die Uhrzeit ausschlaggebend- wer bereit ist früh aufzustehen, bekommt preiswertere Flüge. Das Gleiche gilt für späte Abflüge. Die Flüge zu der Zeit wo auch die Buisnessflieger unterwegs sind, sind am teuersten. Außerdem

sind die **Nonstop** oder **Direktflüge** teurerer, als die Flüge mit einem oder zwei Zwischenstopps.



Suchkriterien für Flugsuchportale

Die **Flugsuchportale** durchforsten hunderte von Webseiten bei jeder Suchanfrage. Damit du das passende Angebot für dich findest, benötigst du eine Suchmaschine, die dir viele Kriterien bietet. Das sind unter anderem folgende Punkte:

- Abflughafen/Zielflughafen
- Datum An- und Abreise
- Flugart(Oneway, Return oder Multistop)
- mit/ohne Zwischenstopps
- Gepäck: Handgepäck, aufzugebendes Gepäck

Wenn in deiner Nähe mehrere Flughäfen sind, ist es sinnvoll diese in die Suche einzubeziehen. So siehst du auf einen Blick welcher Flughafen für dich günstiger ist. Eine gute Möglichkeit sind auch **Gabelflüge**, sogenannte **Multistoppflüge**, auszuprobieren. Das bedeutet für dich, du fliegst an einem anderen Flughafen ab ,als du landest. Üblicherweise sind sonst Abflug- und Landeflughafen indentisch. Das ist besonders zu empfehlen, wenn du eine **Rundreise** planst.

Bei deinen Reisedaten ist es sinnvoll flexibel zu sein, das spart richtig Geld. Bei den meisten Suchmaschinen gibt es die **Option +/- 3 Tage**. Sehr gut darstellen kannst du das bei Momondo: hier gibt es die Möglichkeit sich den **ganzen Monat** anzeigen zu lassen. So siehst du sofort an welchem Tag die Flüge günstiger sind.

Einen großen Teil der Kosten machen die **Gepäckgebühren** aus. Gerade die Billigfluglinien langen hier richtig zu. Der kleine Bordkoffer wird bei den wenigsten noch kostenlos mitgenommen. Und manches **Aufgabegepäck**, also die größeren Koffer, kosten oft fast genauso viel wie der Flug, bei Billigfliegern wohlgermerkt und auf kurzen Flugstrecken.


Daneben musst du noch aufpassen, welche **Maße für die Koffer** zugelassen sind. Leider sind diese Vorgaben nicht einheitlich geregelt. Jede Fluggesellschaft hat ihre eigenen Richtlinien für das Gepäck.

Die gängigsten Maße für einen **Bordtrolley** sind:

- 55 x 40 x 20 cm IATA Empfehlung, Ryanair

- 55 x 35 x 25 cm KLM, Air France
- 55 x 40 x 23 cm Lufthansa, Eurowings, Air Baltic, Finnair, Swissair

Neben den Maße ist **zulässige Gewicht** noch zubeachten. Das schwankt von 8 bis 12 Kilogramm je nach Fluglinie. Zum **Handgepäck** zählen dann auch Handtaschen, Laptoptaschen und kleine Rucksäcke. Diese dürfen immer mitgenommen werden, wenn sie unter dem Sitz des Vormannes verstaubar sind.



Die beliebtesten Flugsuchportale

Sie sind **Meta-Suchmaschinen**, die verschiedene Fluglinien miteinander vergleichen. Das erleichtert dir die Suche nach dem günstigsten Anbieter. Die einzelnen Flugsuchportale sind jedoch unterschiedlich in der Anwendung und im Ergebnis. Was mich persönlich richtig nervt, wenn zu viele Werbebanner aufploppen, wie bei Flüge.de, da vergeht mir die Lust zu recherchieren, weil man ständig etwas wegklicken muss.

Nachfolgend die beliebtesten **Flugsuchportale**:

Skyscanner

Die Flugsuchmaschine hat den **Reisemarkt revolutioniert**. Gerade für Reisende, die gerne selbst planen und nicht in ein Reisebüro gehen wollten. Geboren wurde die Idee dazu, wie so oft, aus Frust kein gutes Flugangebot im Netz gefunden zu haben. So beschlossen drei Freunde in einem Pub die Idee umzusetzen. Skyscanner kam **2003 auf den Markt** und hat seinen Sitz in Edinburg. Die Metasuchmaschine sucht über Datum und Ort die besten Hotel-, Flug- und Autovermietungsangebote für dich heraus. Die Suche gibt es in 30 Sprachen, daneben gibt es ein **Kostendiagramm** und Flug- und Reisetipps.

Skyscanner leitet dich an die Fluggesellschaft oder an den Online-Reiseanbieter weiter. Sie vermitteln die Reisen nicht direkt. In der Suchleiste kannst du direkt über Reiter wählen zwischen **Hotel-, Flug- oder Mietwagensuche**. Nach der Eingabe deiner Daten kommt als erstes **das beste Angebot**, dann **das billigste** Flugangebot und dann das mit der **kürzesten Flugzeit**. So kannst du schnell per Klick deine Prämisse auswählen.

Jetcost

Das Flugsuchportal für Flugangebote, Hotels und Mietwagen kam 2006 auf den Markt. Jetcost gibt es **in 17 Sprachen** und ist in 38 Ländern vertreten. Jetcost hat seinen Firmensitz in Paris.

Die Suche läuft nach einem ähnlichen Muster ab wie bei den anderen Flugsuchportalen: Du gibst deinen Flughafen, das Reiseziel und das Datum ein. Danach fragt dich Jetcost ob du das Angebot mit **anderen Suchmaschinen und Reiseanbietern abgleichen** möchtest. Das gibt es bei den anderen Suchmaschinen nicht. Mit dem Vergleich erhältst du mehr Auswahl.

Entscheidest du dich für ein Angebot, leitet dich Jetcost zur Fluglinie oder den Reiseanbieter weiter.

Kayak

Sie kam im **Jahr 2004** als einer der ersten Suchmaschinen für Hotels, Mietwagen, Pauschalreisen und Flugangebote auf den Markt. Die Suchmaschine wurde von Focus Money mit sehr gut bewertet. Kayak gehört heute zur Booking Holdings Inc . Optisch und in der Anwendung sehen sich die Plattformen Swoodoo und Kayak sehr ähnlich. Kayak sticht ins Auge durch sein oranges Banner.

Auf der Weltkarte siehst du welche Flüge an dem Tag von deinem Startflughafen abgehen. Hilfreiche Tools sind **Flugstatus und Preisalarm**. Mit Preisalarm erhältst du per Mail Infos zu deinem geplanten Flug. Mit dem Tool Flugstatus kannst du deinen gebuchten Flug beobachten.


Swoodoo

Optisch ist die Plattform etwas in die Jahre gekommen, sie gehört auch zu einer der ersten Reisesuchmaschinen. Sie kam im Jahre 2007 auf den Markt und war einer der führenden deutschen Metasuchmaschinen. Sie wird seit 2010 von Kayak verwaltet.

[Swoodoo](#) sucht die billigsten Flüge ab Deutschland in die ganze Welt für dich durch. Hier gefällt mir, dass du bei der Suche **die Dauer des Aufenthaltes** angeben kannst. Somit bekommst du flexible Abflüge. Stellst du beim Datum auf Monat um, wird dir in Kalenderform der gewünschte Monat angezeigt. Günstige Flüge

sind knallgrün, während teurere Flüge orange bis rot werden. Darunter erhältst du Vorschläge für Hotels und Mietwagen. Swodoo ist laut Focus Money 2023 die beste Flugsuchmaschine.

Bei Swodoo kannst du auch die **Tools Preisalarm und Flugstatus** nutzen.



Momondo

Die beliebte Flugsuchplattform gehört heute wie Swodoo und Kayak zur Booking Holdings Inc. Momondo kam 2006 auf den Markt und startete in Kopenhagen. Die Suche funktioniert ähnlich wie bei Swodoo, jedoch kannst du in der Suchleiste auch gleich deine **Gepäckwünsche** auswählen. So siehst du sofort wo Gepäck im Preis inbegriffen ist. Im Datumsfeld kannst du dir auch den ganzen Monat anzeigen lassen. Die Darstellung in einem Säulendiagramm finde ich hier besonders ansprechend. Je günstiger der Preis desto niedriger die Säule.

Nach der Eingabe deines Reiseziels erhältst du ein Flussdiagramm wie der **Preistrend** vom Abflughafen zu deinem Reiseziel in den nächsten Monaten ist.

Bei Momondo kannst du auch die **Tools Preisalarm** und **Flugstatus** nutzen.

Das könnte dich auch interessieren: [Zitate und Gedichte rund ums Reisen](#)



Kiwi.Com

Das Flugsuchportal kam **2011 auf den Markt**. Zuerst unter dem Namen „Skypicker“. 2012 wurde daraus Kiwi.com. Der Firmensitz ist in **Prag**. Die Website hat eine **moderne Oberfläche** und ist einfach in der Anwendung. Über die Datumsauswahl „irgendwann“ findest du **Angebotsvorschläge** für jeden Monat.

Eine weitere Besonderheit bei Kiwi ist die Option „**Nomad**“. Das

ist ideal für Rundreisen oder lange Auslandstouren. Du kannst diverse Ziele eingeben, Kiwi sortiert die Orte dann so um, dass du die besten Angebote erhältst. Auf einer Landkarte siehst du eine Reiseroute.

Ich nutzte Kiwi gerne, da es hier die **Kiwi-Garantie** gibt. Die Abwicklung bei Verspätungen und Stornierungen ist einfacher.

Bei Kiwi finde ich auch öfters bessere Flugangebote. Entweder ist der Preis besser oder die Abflug- und Ankunftszeiten. In der **Kiwi App** gibt es die tolle Funktion „**Gepäckstück scannen**“. Damit weißt du die korrekte Größe deines Koffers und kannst Ärger am Flughafen vermeiden.

Checkfelix

Checkfelix fing im **Jahre 2005 in Österreich** an den Start. 2011 übernahm die größte Metasuchmaschine **Kayak** das Unternehmen. Kayak ist US-amerikanisches Unternehmen mit Sitz in Stamford. Heute gehört dieses Flugsuchportal ebenfalls zur Booking Holdings Inc. und wird aber durch Kayak weiter verwaltet.

Der Aufbau der Webseite ist daher den anderen Swodoo, Kayak etc. sehr ähnlich. Die Menüführung und die Unterpunkte sind die gleichen. Lediglich optisch in den Farben sehe ich einen Unterschied. Checkfelix bietet neben der Flug- und Hotelsuche auch Angebote zu **Kreuzfahrten** und Pauschalreisen.

Fazit

Die Anzahl der **Flugsuchportale** ist rasant gestiegen. Für welche man sich entscheidet ist schwer. Da spielen die eigenen Ansprüche eine große Rolle. Ich habe mir meine Favoriten rausgepickt, es gibt aber noch viele andere wie Idealo, Check24, Flüge.de usw. Jede Metasuchmaschine hat ihre Vor- und Nachteile.

Was ist dein Favorit, wie gehst du vor bei der Flugsuche?

3 TAGE DURCH HEIDELBERG- EIN REISEBERICHT



Das Städtchen Heidelberg ist weltbekannt und sehr beliebt bei internationalen Touristen. Es gibt keine Jahreszeit in der keine Besucher durch die Altstadt schlendern. Die malerische Altstadt, die **längste Shoppingmeile Europas**, die steinere Brücke über den Neckar und das berühmte Schloss hoch über der Stadt auf dem **Königstuhl** locken hunderttausende Besucher in die Stadt in Baden-Württemberg.

Heidelberg ist in der Metropolregion Mannheim- Ludwigshafen angesiedelt. Hier leben fast 160.000 Einwohner. Davon sind **über 30.000 Studierende** in dem Städtchen. **Heidelberg**s

Universitäten haben Weltruhm und gehören zu den ältesten Universitäten Europas.

Die Anreise mit den Öffentlichen

Es ist ja nichts Neues, dass Reisen mit dem öffentlichen Verkehr anstrengend bis nervig ist. Und gerade im Ruhrpott, speziell in Duisburg, ist aktuell totales Verkehrschaos. Nicht nur überfüllte Autobahnen – das ist man ja hier gewöhnt, nein, Autobahnsperren, Baustellen, Brückensperren, es ist ganz egal mit was du hier fahren willst – es kostet Zeit und Nerven.

Also ich begeben mich auf die Reise: Die erste Station ist der Bus zum Bahnhof, von der linksrheinischen Seite aus eine Odysee. Die Fahrt dauert fast eine Stunde, üblicherweise dauert die Fahrt so 30 Minuten. Am Bahnhof angekommen, kommt schon die erste Mail „Verspätung wegen Gleisarbeiten“. **Da grummel ich schon das erste mal.** Mit rund 20 Minuten Verspätung geht es dann mit dem ICE Richtung Mannheim. Der ICE ist total überfüllt, weil ein anderer ICE ausgefallen ist, **ich grummel das zweite mal.** Natürlich erreiche ich den geplanten Anschluss nicht in Mannheim und muss auf die nächste Möglichkeit nach Heidelberg warten, **drittes Grummeln.**



Übernachten im Airbnb

Die Suche nach einer passenden Unterkunft war gar nicht so einfach. Die Preise für Hotels, Ferienwohnungen und Airbnbs haben ganz schön angezogen. Wir entscheiden uns für eine **Airbnb Wohnung** in der Nähe vom Bahnhof. Das war eine gute Entscheidung, denn es regnete viel in Heidelberg.

Die schöne Altbauwohnung mit den hohen Räumen hatte in jedem Raum Holzfussboden, zwei Schlafzimmer und eine große Küche. Also perfekt für uns, um nicht ständig essen gehen zu müssen oder abends zusammen noch ein Glas Wein in Ruhe zu trinken.



Tag 1 – Ankommen in Heidelberg

Nachdem Bezug der Wohnung geht es erst Mal Richtung Neckar. Es sind nur wenige Minuten zu Fuss dorthin. Wir wollen etwas zum Mittagessen suchen und das am besten mit Blick aufs Wasser. Laut Google wäre das **Bootshaus** ideal. Aber als wir dort ankommen, sieht es iemlich geschlossen aus. Und das obwohl es laut der beliebten Suchmaschine bis 22 Uhr geöffnet hat. Ärgerlich, bis jetzt haben die Tipps nach der Restaurantsuche eigentlich immer gut geklappt.

Nun sind wir so hungrig, dass wir die nächst beste Möglichkeit ansteuern- ein **indisches Restaurant**. Schon von außen werfen wir uns fragende Blicke zu. Eine Bowlingbahn, Billardtische und schreiende, tobende Kinde zu lauter Discomusik empfangen uns. Na toll, genau das was man braucht nach so einer Zugfahrt. Aber, das Restaurant befindet sich in einem

Nebenzimmer, Glück gehabt. Das Essen ist lecker und lässt unsere Stimmung wieder heben. Nach dem Essen fahren wir mit der S-Bahn zurück zur Wohnung, wir brauchen ein Päuschen. Nachmittags tigern wir Richtung Altstadt.

Tip: Tagesticket besorgen: Beim [VRN](#) ein Stadtticket kostet 7,70 € und du kannst damit alle Busse, S-Bahnen und Bahnen im VRN-Verbund nutzen für 24 Stunden.

Tag 2 – Heidelberg entdecken

Die Universitätsbibliothek


Die beeindruckende Bibliothek ist **eine der ältesten wissenschaftlichen Bibliotheken** im deutschsprachigen Raum. sie wurde erstmal im Jahre 1396 urkundlich erwähnt. Aufschwung erhielt sie durch den Kurfürst Ottheinrich, der um 1556 die Buchsammlung aus dem Heidelberger Schloss in die Heiliggeistkirche verbrachte. Ergänzt wurde die Sammlung durch die üppige Bibliothek Ulrich Fuggers. Ende des 19. Jahrhunderts wurde der Neubau der Bibliothek begonnen. 1905 wurde, der bis heute genutzte Bau eröffnet. der schlossartige Verwaltungstrakt ist angelehnt an die Bausweise der Heidelberger Altstadt und dem Schloss.


Heute beherbergt die [Uni-Bib](#)


- über drei Millionen Bände in der Bücherei und ebenso viele in den Außenstellen
- rund 120.000 digitale Zeitschriften

Die wissenschaftliche Bibliothek wird von rund 36.000 aktiven Nutzern genutzt und diese leihen sich über eine Millionen Medien im Jahr aus. Das Sortiment erstreckt sich auf über 100 Fächer. In der Bibliothek befinden sich **historische Sammlungen** mit

- Handschriften
- Inkunabeln
- Urkunden
- historischen Drucken
- wechselnde Ausstellungen







Leider können wir uns nichts ansehen in der Bibliothek, lediglich das Treppenhaus. Die Bibliothek wird renoviert, alle Räume sind verschlossen. So schade, ich hätte das gerne gesehen, ich liebe Bücher.

Adresse: Plöck 107 -109 , Homepage: www.ub.uni-heidelberg.de

Das könnte dich auch interessieren: [3 Tage Antwerpen- eine herrliche Altstadt](#)

Die Hauptstraße



Sie gilt als die **längste Shoppingmeile** Europas mit einer Länge von 1,8 Kilometern. Sie verläuft quer durch die gesamte Altstadt. Entstanden ist sie um 1220, als zentraler Verkehrsweg. Ihre früheren Namen waren „**Obere Straße**“ und

„**Speyerer Straße**“. Den heutigen Namen erhielt sie im Jahre 1689. An der zentralen Straße befinden sich viele historische Bauten wie das **Rathaus**, die **Heiliggeistkirche** und wunderschöne Plätze wie der **Korn- oder Universitätsplatz**.



Kornmarkt



Heiliggeistkirche



Der Königsstuhl und das Schloß











Der Hausberg von Heidelberg, **der Königstuhl**, ist auch der höchste Berg an der Bergstraße, sowie des kleinen Odenwaldes. Auf den **570 Meter hohen Berg** kannst du bequem mit der

historischen Bergbahn fahren.

Adresse Bergbahn: Bergbahnstation Kornmarkt, Zwingerstraße 20,
Erreichbarkeit: Direkt bei der Bushaltestelle Rathaus/Bergbahn. die Buslinien 20 + 33 verbinden den Bahnhof mit der Haltestation der Bergbahn.

Die Bergbahn hält beim Schloss, bei der Molkenkur und oben auf dem Königstuhl. Mit dem Panoramaticket kannst du alle Stationen anfahren. **Die Hin- und Rückfahrt kostet für Erwachsene 14 Euro.** Zuerst steigst du in eine hochmoderne Bergbahn. Dann steigst du um auf die über 100 Jahre alte hölzerne Bergbahn. Mit dem Ticket hast du außerdem Zugang zum Schlosshof, zum Apothekermuseum und zum Fasskeller mit dem riesigen Weinfass.

Tag 3 – Letzter Tag in Heidelberg

Leider ist das Wetter so übel, es giesst in Strömen. Da vergeht es einem noch irgend etwas anzusehen. So gehen wir zu dem kleinen Bäcker gegenüber und holen was Leckeres für das Frühstück.

Wir quatschen über dies und das, packen in aller Gemütlichkeit unsere Sachen zusammen. checken die Nachrichten, ob es mit den Zügen Probleme gibt und schlendern dann zum Bahnhof. dort versorgen wir uns für die Fahrt und essen im Bahnhof noch zusammen beim Asiaten.

Fazit dieser Reise, nie wieder im Spätherbst hierhin zu fahren. Besser im Frühjahr oder Sommer. Da kann man auch etwas im Regen unternehmen, weil es dann nicht kalt ist.